

A, B, C na Mara

Bunscileanna do Thionscal na hlascaireachta

Audrey Byrne & Teresa Gilligan

Ionad Foghlama Iarthar na Gaillimhe



Tacaíocht don Fhoghlaiméir Fásta sa Ghaeltacht

An Chéad Chló 2011

© Ionad Foghlama Iarthar na Gaillimhe

Arna fhoilsiú ag:

Breacadh, Casla, Conamara, Co. na Gaillimhe.

ISBN: 1-904789-58-7

Obair Ealaíne: Francis Kennedy & Ken Lee

Dearadh: Little Bird Design

Priontáil: Castle Print Galway

Is iad na Coistí Gairmoideachais agus na Comhlachtaí Páirtíochta sa Ghaeltacht a bhunaigh Breacadh. Is í an Roinn Oideachais agus Scileanna a mhaoiníonn an tionscadal.

Gach ceart ar cosaint. Níl cead aon chuid den fhoilseachán seo a atáirgeadh, a chur i gcomhad athfhála nó a tharchur ar aon mhodh ná slí, bíodh sin leictreonach, meicniúil, bunaithe ar fhótachóipeáil, ar thaifeadadh nó eile gan cead scríofa a fháil roimh ré ón bhfoilsitheoir.

Réamhrá

Cuireadh an leabhar saothair seo i dtoll a chéile bunaithe ar thaighde a rinneadh ar riachtanais shainiúla oideachais phobal na hiascaireachta. D'éirigh le hIonad Foghlama Aosaigh Iarthar na Gaillimhe maoiniú a fháil don taighde seo ó Ghradam 'ACE', (gradaim don oideachas aosach, urraithe ag NALA / an EBS).

Baineann an t-ábhar uilig le hiascaireacht agus roghnaíodh go sonrach é chun tacú le foghlaimeoirí atá ag obair i dtionscal na hiascaireachta nó a bhféadfadh spéis a bheith acu in iascaireacht mar chaitheamh aimsire.

Tá sé mar aidhm ag an leabhar seo feabhas a chur ar na scileanna litearthachta agus uimhearthachta atá ag lucht na foghlama, agus ag an am céanna tuiscint a chothú maidir leis an luach atá ag bunscileanna agus ag an teicneolaíocht i dtionscal na hiascaireachta. Tá súil go gcuirfidh an leabhar seo aosoideachas bunúsach ar fáil i dtimpeallacht foghlama atá dearfach agus cabhrach.

Focal Buíochais

Ba mhaith linn buíochas a ghabháil leo siúd ar fad a chuidigh leis an tionscadal seo:

- Foghlaimeoirí fásta a chuir smaointe ar fáil don leabhar
- Treasa Dundass a roinn eolas, scileanna agus smaointe le haghaidh bileoga saothair
- Lucht bainistíochta agus comhghleacaithe i gCoiste Gairmoideachais Chontae na Gaillimhe
- Foireann BIM a chuir tacaíocht ar fáil maidir le gnéithe teicniúla de thionscal na hiascaireachta
- EBS as a dtacaíocht airgid
- NALA as a dtacaíocht agus a gcomhairle le linn an phróisis taighde
- Breacadh as an aistriúchán Gaeilge seo a chur ar fáil.

An Clár

1. Spriocanna Foghlama a Shocrú	7
2. An Chumarsáid Neamhfhoclach	23
3. An Léitheoireacht	33
4. An Scríbhneoireacht	61
5. Sábháilteacht Phearsanta	95
6. Úsáid na Teicneolaíochta	105
7. Láimhseáil Sonraí agus an Uimhearthacht	129
8. Cleachtaí Breise	145

Aonad 1

Spriocanna Foghlama a Shocrú



Plean Foghlama

Tá go leor scileanna agat cheana fhéin atá foghlamtha agat i rith do shaoil.

Scríobh síos liosta de na rudaí atá tú in ann a dhéanamh cheana fhéin:




Mar shampla: iascaireacht, eangacha a dheisiú, carr a thiomáint...



Scríobh síos liosta rudaí a ba mhaith leat a bheith in ann a dhéanamh:


Mar shampla: foirmeacha a líonadh amach, nótaí a thógail ag cruinniú B.I.M...

Plean Foghlama



Céard atá ag
teastáil uaim chun
cabhrú liom

Déan liosta de na rudaí a d'fhéadfadh a bheith
ag teastáil uait chun cabhrú leat foghlaim:



Céard is féidir liom
a dhéanamh chun
cabhrú liom fhéin?

Scríobh síos cúpla rud a d'fhéadfá a dhéanamh
a chabhródh leat foghlaim:

Súil Siar

Is úsáideach an rud é seiceáil a dhéanamh orainn fhéin
chun fáil amach cén chaoi a bhfuil ag éirí linn.
Nuair a chaithimid súil siar, cabhraíonn sé linn
an dul chun cinn atá déanta againn a mheas.
Cabhraíonn sé linn freisin ár láidreachtaí agus
ár laigeachtaí a aithint, mar aon le spriocanna nua
foghlama a phleanáil.

Breathnaigh siar ar an bPlean Foghlama a líon tú isteach
ag tús an chúrsa agus freagair na ceisteanna seo:

1. Na rudaí atá mé in ann a dhéanamh anois nach raibh mé
in ann a dhéanamh chomh maith sin roimhe seo:

2. Céard a chabhraigh liom foghlaim?

3. Ní mór dom tuilleadh oibre a dhéanamh ar...

4. Cén chaoi ar féidir liom cabhrú liom fhéin
é seo a dhéanamh?

Stíleanna Foghlama

Bíonn bealaí foghlama éagsúla againn uilig. Nuair a thosaímid ar rud éicint nua a fhoghlaim, is úsáideach an rud é an stíl foghlama atá againn a bheith ar eolas againn ionas go mbeidh a fhios againn céard é is fearr a fheileann dúinn mar fhoghlaimeoir. Taispeánann an ceistneoir* seo duit cén sórt foghlaimeora thú fhéin. Roghnaigh freagra amháin do chuile cheist:

*Arna chur in oiriúint ó *Read, Write Now 3*, NALA 2002

1. Caithfidh tú rud éicint a sheachadadh go dtí áit áirithe ach ní raibh tú ann riamh i do shaol. Cé acu de na roghanna seo a leanas a roghnófá?

- a) treoracha scríofa a fháil ó dhuine éicint
- b) iarr ar dhuine éicint é a mhíniú duit
- c) iarracht a dhéanamh an áit a aimsiú thú fhéin

2. An bhfuil daoine eile in ann a dhéanamh amach an chaoi a bhfuil tú ag aireachtáil ó:

Stíleanna Foghlama

- a) d'éadan?
- b) ton do ghlóir?
- c) comharthaíocht do choirp?

3. An bhfuil tú in ann an chaoi a bhfuil daoine eile ag aireachtáil a dhéanamh amach trí:

- a) breathnú ar a n-éadain?
- b) éisteacht le tón a nglóir?
- c) breathnú ar chomharthaíocht a gcoirp?

4. Má chaitheann tú labhairt le duine éicint faoi rud éicint atá tábhachtach, an fearr leat:

- a) labhairt go pearsanta leo?
- b) labhairt ar an teileafón leo?
- c) labhairt leo agus tú ag déanamh rud éicint eile, mar shampla ag iascach, nó ag ithe béile?

Stíleanna Foghlama

5. Nuair a bhíonn am saor agat, an maith leat:

- a) breathnú ar an teilifís?
- b) éisteacht le ceol?
- c) spórt a imirt?

6. Nuair a bhíonn tú díomhaoin, an mbíonn tú:

- a) ag breathnú timpeall?
- b) ag labhairt leat fhéin?
- c) ag méirínteacht?

7. Nuair a bhíonn tú ag litriú:

- a) an ndéanann tú iarracht an focal a fheiceáil?
- b) an bhfuaimníonn tú an focal?
- c) an scríobhann tú é le fáil amach an bhfuil sé ag breathnú ceart?

Stíleanna Foghlama

Cén sort foghlaimeora tú?

Freagraí a Roghnaíodh	Cineál Foghlaimeora	Stíl Foghlama
A-anna den chuid is mó	Foghlaimeoir Amhairc	Foghlaimíonn tú trí rudaí a fheiceáil, trí bheith ag breathnú orthu agus trí threoracha a léamh chun cabhrú leat foghlaim.
B-anna den chuid is mó	Foghlaimeoir Éistitheach	Foghlaimíonn tú trí bheith ag cloisteáil rudaí, ag éisteacht le treoracha agus cabhraíonn sé leat foghlaim trí bheith ag caint fúthu.
C-anna den chuid is mó	Foghlaimeoir cinéistéiseach	Foghlaimíonn tú trí lámh a leagan ar rudaí agus trí ghluaiseacht, is maith leat rudaí a thriail tú fhéin.


Stíleanna Foghlama

Is foghlaimeoir _____ mé.

Is maith liom a bheith ag foghlaim trí

_____.

D'fhéadfadh roinnt de na stíleanna éagsúla a bheith roghnaithe agat. Léiríonn sé seo go bhfoghlaimíonn tú in go leor bealaí éagsúla.



An Chaoi a bhFoghlaimimid



Scéal Sheáin

Tá mé ag deisiú eangacha ó bhí mé i mo ghasúr beag. Is iad na cuimhní is deise dá bhfuil agam a bheith i mo shuí ar an gcéibh in éineacht le mo Dheaideó, ag breathnú air agus é ag deisiú eangacha agus ag éisteacht lena chuid scéalta.

Thaispeáin mo Dheaideó dom céard a bhí le déanamh, céim ar chéim. Thug sé deis dom i gcónaí triail a bhaint as; níor dhúirt sé riamh go raibh mé á dhéanamh mícheart. Nuair a rinne mé i gceart é, bhíodh focal molta aige dom agus deireadh sé, "maith an buachaill". Bhí mé chomh bródúil nuair a rinne mé i gceart é. Ní dhearna mé dearmad riamh ar an méid a mhúin sé dom.

An Chaoi a bhFoghlaimimid

Céard a d'fhoghlaim Seán?

Cén chaoi ar fhoghlaim sé é a dhéanamh?

Cár fhoghlaim sé é?

Céard a chabhraigh leis foghlaim, i do thuairim?

An Chaoi a bhFoghlaimimid

An bhfuil tú in ann cuimhneamh ar rud éicint a d'fhoghlaim tú nuair a bhí tú i do ghasúr?

Cén chaoi ar fhoghlaim tú é?

Céard a chabhraigh leat foghlaim?

Cén áit ar fhoghlaim tú é?

An Chaoi a bhFoghlaimimid

An bhfuil tú in ann cuimhneamh ar an gcaoi ar fhoghlaim tú na rudaí seo a leanas?

Bád a iomramh _____

Inneall a úsáid le bád _____

An t-am a insint _____

Tine a lasadh _____

An Chaoi a bhFoghlaimimid

An bhfuil tú in ann cuimhneamh ar an gcaoi ar fhoghlaim tú na rudaí seo a leanas?

Bád a cheangal le céibh _____

Carr a thiomáint _____

Baoite a chur ar dhuán _____

Cineálacha éagsúla éisc a aithint _____

Aonad 2

An Chumarsáid Neamhfhoclach



Comharthaí a Léamh

Meitseáil na comharthaí seo leis an mbrí atá acu:



Úsáid Úim
Sábháilteachta



Dréimire
Éigeandála



Ná Caith
Tobac



Bád Tarrthála

Comharthaí a Léamh

Meitseáil na comharthaí seo leis an mbrí atá acu:



Úsáid
Lámhráille



Caith Buataisí
Sábháilteachta



Fainic do
Chloigeann



Baoi Tarrthála

Comharthaí a Léamh

Meitseáil na comharthaí seo leis an mbrí atá acu:



Garchabhair



**Aire:
Sleamhain**



**Cosc ar Dhumpáil
ar Farraise**



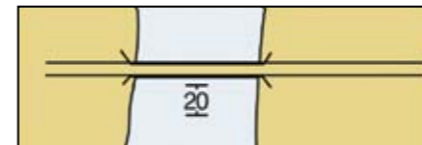
**Seaicéad
Tarrthála**

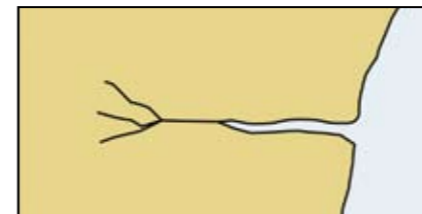
Siombailí Cairte a Léamh

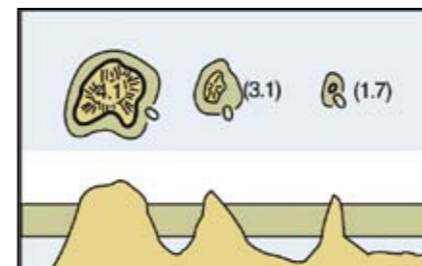
Baineann mapaí agus cairteacha loingseoireachta úsáid as go leor siombailí chun faisnéis a thabhairt.

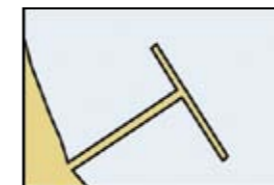
Meitseáil na focla sa bhosca leis na siombailí:

Lamairne Carrageacha Abhainn Droichead









An Chumarsáid Neamhfhoclach



Gníomhaíocht Ghrúpa: Searáidí

Cóipeáil agus gearr amach na cártaí leide seo a leanas.

Tabhair ceann acu do chuile dhuine sa ghrúpa.

Déanann an grúpa sealaíocht an focal nó an fráasa

ar an gcárta a chur in iúl **gan labhairt**.

Searáidí



Stop!	Níl mé in ann thú a chloisteáil!	Níos Moille
An bhfuil tae uait?	Tarraing isteach na heangacha	Níos Sciobtha
Cas as an t-inneall	Tá duine éicint ar an bhfón duit	Togha!
Níl a fhios agam	An-obair!	Cas ar ais

An Chumarsáid Neamhfhoclach



Rólghlacadh:

I mbeirteanna, cuir an comhrá seo a leanas i ngníomh gan focla a úsáid.

Duine 1. Dia dhuit!

Duine 2. Dia is Muire dhuit!

Duine 1. An bhfuil a fhios agat cén t-am é, le do thoil?

Duine 2. Tá brón orm, níl a fhios.

Duine 1. An bhfuil tú ag iascach inniu?

Duine 2. Tá, céard fútsa?

Duine 1. Níl, tá sé rófhuar.

Duine 2. Níl ar ndóigh, táimse te!

Duine 1. Nach aisteach é!

Duine 2. Nach ea...

Duine 1. Caithfidh mé imeacht, slán.

Duine 2. Maith go leor mar sin, slán!

An Chumarsáid Neamhfhoclach

Ábhar Plé:

I dtionscal na hiascaireachta, tá go leor bealaí ann chun cumarsáid a dhéanamh le chéile trí úsáid a bhaint as comharthaí agus siombailí. Céard iad na comharthaí agus na siombailí éagsúla a bhíonn á n-úsáid agatsa?

Freagraí samplacha:

- Soilse ar an mbád chun bord na heangaí, bord na sceathraí, tosach agus deireadh an bháid, srl., a thaispeáint
- Bratacha loingseoireachta idirnáisiúnta
- Bratacha náisiúnta chun taispeáint cárba as soitheach
- Baoithe agus comharthaíocht calafoirt chun an bealach a thaispeáint
- Siombailí ar mhapaí agus ar chairteacha
- Comharthaí Sábháilteachta ar bord
- Bladhmanna i gcás éigeandála.

Aonad 3

An Léitheoireacht



Foclóir – Focla Úsáideacha

baoite

rópa

bád

duán

iasc

líne

slat iascaigh

eangach

buimiléad

abhainn

uisce

caladh

teilgean

snaidhm

loch

maide rámha

Foclóir – Focla Úsáideacha

Cuir ciorcal timpeall ar chuile fhocal sa droichead focal:



baoite	rópa
bád	duán
iasc	líne
slat iascaigh	eangach
buimbiléad	abhainn
uisce	caladh
teilgean	snaidhm
loch	maide rámha

Foclóir – Focla Úsáideacha

Meitseáil na focla leis na pictiúir:



iasc



slat iascaigh



bád



duán



rópa



eangach

Foclóir – Focla Úsáideacha

Aimsigh na focla seo sa chuardach focal:

bád iasc slat buimbiléad

baote uisce snaidhm

duán rópa caladh



u	a	r	í	b	á	d	e	a	d
i	o	b	r	u	í	n	t	s	e
s	l	a	t	i	a	s	c	r	c
c	r	o	i	m	é	ú	d	i	a
e	a	i	c	b	r	s	ó	e	l
d	c	t	a	i	l	r	ó	p	a
a	d	e	m	l	n	ú	e	s	d
r	u	c	a	é	i	a	í	m	h
l	á	n	é	a	s	t	c	u	n
s	n	a	i	d	h	m	h	i	m

Ord Aibítre

Breathnaigh ar an liosta seo de chalafoirt na hÉireann agus freagair na ceisteanna:

A	B	C	D
An tInbhear Mór An Daingean An Fhianait An Grianfort An Pointe	Baile Átha Cliath Bá Bheantraí Béal Feirste Binn Éadair	Cill Ronáin Cionn tSáile Cóbh Cúl Raithin Corcaigh	Doire Dún Dealgan Dún Garbhán
E	F	G	H
Eochail	Faing	Gaillimh	
I	J	K	L
			Latharna Luimneach
M	N	O	P
	Na Cealla Beaga		Port Láirge
Q	R	S	T
	Rinn an Scidigh Ros a' Mhíl Ros Mhic Thriúin	Sligeach	Tivoli
U	V	W	X
		Cill Mhantáin	
Y	Z		

Ord Aibítire

A B C D E F G H I J K L M N O P Q R S T U V W X Y Z

1. Cé mhéad de na calafoirt a thosaíonn leis an litir 'C'? _____

2. Aimsigh na calafoirt seo a leanas:

- Na Cealla Beaga
- Port Láirge
- Dún Garbhán
- An tInbhear Mór
- An Fhianait

3. Cé mhéad de na calafoirt atá liostáilte faoin litir 'R'? _____

4. Ainmnigh na litreacha nach bhfuil aon chalafort liostáilte fúthu:

5. Líon isteach na bearnaí san aibítir:

A		C			F	G			J	K		M
N			Q	R			U		W		Y	Z

Ord Aibítire

A B C D E F G H I J K L M N O P Q R S T U V W X Y Z



Cuir ainmneacha na gcalafort seo a leanas in ord aibítire:

Ros Láir _____

Gaillimh _____

Na Cealla Beaga _____

Sligeach _____

Cóbh _____

Líon isteach na bearnaí san aibítir:

	B		D		F		H		K	L	
	O	P			S	T		V		X	

Fógraí a Léamh



Fógraí a Léamh

Léigh an fógra agus freagair na ceisteanna:

1. Céard atá á fhógairt?

2. Cá bhfuil sé suite?

3. Liostáil ceithre rud a d'fhéadfá stóráil anseo:

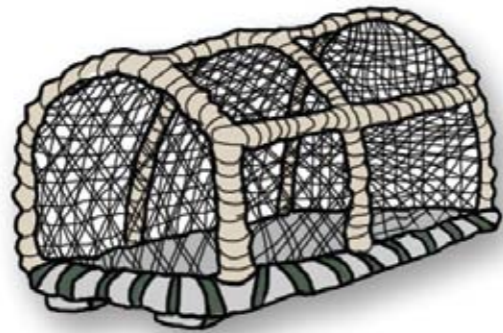
4. Cé hé an duine a bhfuil teagmháil le déanamh leis?

5. Cé chomh minic is a íocann tú?

Fógraí a Léamh

Plaistigh Mhic Con Iomaire Teo.

Potaí Gliomaigh le Díol



Frámaí brataithe le plaisteach
Seachadadh in aisce áit ar bith in Éirinn
€30 in aghaidh an phota, €300 ar 12*
Seachadfar an chéad lá eile iad

Glaoih: 091-40102

ríomhphost: mcplastics@eircom.com

**Níl CBL san áireamh sna praghsanna*

Fógraí a Léamh

1. Céard é ainm agus seoladh ríomhphoist an chomhlachta?

2. Cá mbíonn siad ag seachadadh?

3. Cén costas atá ar an seachadadh?

4. An €300 an praghas iomlán ar 12 pota?

5. Cén sórt frámaí atá ar na potaí gliomaigh?

Fógraí a Léamh

SEISIÚN EOLAIS

Reáchtálfar cruinniú chun plé a dhéanamh ar:

Sábháilteacht ar an bhFarraige

ar an

Máirt 19ú Eanáir

ag

8.30 p.m.

in Ionad Pobail an Chloiginn

Fáilte roimh chách

Ailt Nuachtáin a Léamh

Tugann an Teicneolaíocht Pobail Iascaireachta le Chéile

Tá iascairí i dTuaisceart Bhaile Átha Cliath ag úsáid ríomhairí chun labhairt le hiascairí atá na mílte míle uathu. Bhain siad úsáid as ceamaraí ar a gcuid ríomhairí chun labhairt le hiascairí in Alasca. Bhí siad in ann an chaoi a raibh an iascaireacht acu fhéin a thaispeáint dá chéile trí úsáid a bhaint as ríomhchlár darb ainm 'Skype'.

Arna chur in oiriúint ón *Fingal Independent*, Dé Céadaoin 28 Samhain 2008

Cuir tic sa bhosca ceart:

	Ráiteas	Fíor	Bréagach
1.	Déanfar plé ag an gcruinniú ar 'Spórt ar an bhFarraige'.		
2.	Reáchtálfar ar an 19 ^ú Eanáir é.		
3.	Is do mhuintir na háite amháin an cruinniú.		
4.	Cuirfear tús leis an gcruinniú ag 8.30 ar maidin.		
5.	Reáchtálfar in Ionad Pobail an Chlocháin é.		

1. Cár b as an dá ghrúpa iascairí?

2. Céard a d'úsáid siad chun labhairt lena chéile?

3. Cén t-ainm atá ar an ríomhchlár ar bhain siad úsáid as?

Ailt Nuachtáin a Léamh

Líon isteach na bearnaí trí úsáid a bhaint as na focla thíos:

Tugann an Teicneolaíocht Pobail Iascaireachta le Chéile

Tá iascairí i _____ Bhaile Átha Cliath ag úsáid _____ chun labhairt le hiascairí atá na mílte _____ uathu. Bhain siad úsáid as _____ lena ríomhairí chun labhairt le hiascairí in _____. Bhí siad in ann an chaoi a raibh an _____ acu fhéin a thaispeáint dá chéile trí úsáid a bhaint as _____ darb ainm 'Skype'.

ríomhairí dTuaisceart Skype
ceamaraí Alasca míle
iascaireacht ríomhchlár

Fógra a Léamh

BÁD AR DÍOL:
Myra bád iascaireachta 21 troigh le hinneall díosail istigh. Raidió VHF, ancaire agus leantóir san áireamh, €5,500. Teil: 061-5554726 tar éis 7.00 p.m.

Cuir tic sa bhosca ceart:

	Ráiteas	Fíor	Bréagach
1	Tá an bád 12 troigh ar fhad.		
2	Tá inneall istigh ar an mbád.		
3	Tá leantóir in éineacht leis an mbád.		
4	€5,000 an praghas atá uirthi.		
5	Cuir glaoch tar éis 7 ar maidin.		

An Léitheoireacht – Scéal Mháire



Rugadh i sráidbhaile beag i gContae Chorcaí mé. Tá mé 51 bliain d'aois agus tá mé i mo chónaí anseo i gcaitheamh mo shaoil uilig.

Is gné thábhachtach de mo shaol an iascaireacht agus ba ea riamh. Iascaire a bhí i m'athair agus d'oibrigh sé go crua go dtí go raibh sé ina sheanfhear.

Bhí naonúr againn ann agus ní raibh an saol éasca orainn.

Ba as an sráidbhaile céanna an fear a phós mé. Thosaigh sé ag obair ar thrálaer nuair a bhí sé cúig bliana déag d'aois.

Tá mac amháin liom ag iascach freisin. Bhíodh imní orm i gcónaí go gcaillfí ar an bhfarraige é ach tá cleachtadh agam anois air agus ní bhím ag cuimhneamh air.

An Léitheoireacht – Scéal Mháire

Léigh scéal Mháire agus freagair na ceisteanna seo a leanas:

1. Cén contae a bhfuil Máire ina cónaí ann?

2. Cén aois í Máire?

3. Cé mhéad páiste a bhí ina teaghlach?

4. Cár b as an fear a phós sí?

5. Céard é an t-ábhar imní a bhí ar Mháire?

An Léitheoireacht – Scéal Mháire

Líon isteach na focla atá ar iarraidh i scéal Mháire:

bliana	imní
thrálaer	iascach
sráidbhaile	iascaire

Rugadh i _____ beag i gContae Chorcaí mé.

Tá mé 51 bliain d'aois agus tá mé i mo chónaí anseo i gcaitheamh mo shaoil uilig.

Is gné thábhachtach de mo shaol an iascaireacht agus ba ea riamh. _____ a bhí i m'athair agus d'oibrigh sé go crua go dtí go raibh sé ina sheanfhear.

Bhí naonúr againn ann agus ní raibh an saol éasca orainn.

Ba as an sráidbhaile céanna an fear a phós mé.

Thosaigh sé ag obair ar _____ nuair a bhí sé cúig _____ déag d'aois.

Tá mac amháin liom ag _____ freisin.

Bhíodh _____ orm i gcónaí go gcaillfí ar an bhfarraige é ach tá cleachtadh agam anois air agus ní bhím ag cuimhneamh air.

An Léitheoireacht – Scéal Sheáin



Tá mé ag deisiú eangacha ó bhí mé i mo ghasúr beag.

Is iad na cuimhní is deise dá bhfuil agam a bheith i mo shuí ar an gcéibh in éineacht le mo Dheaideó, ag breathnú air agus é ag deisiú eangacha agus ag éisteacht lena chuid scéalta.

Thaispeáin mo Dheaideó dom céard a bhí le déanamh, céim ar chéim. Thug sé deis dom i gcónaí triail a bhaint as. Níor dhúirt sé riamh go raibh mé á dhéanamh mícheart. Nuair a rinne mé i gceart é, bhíodh focal molta aige dom. Deireadh sé, "maith an buachaill".

Bhí mé chomh bródúil nuair a rinne mé i gceart é. Ní dhearna mé dearmad riamh ar an méid a mhúin sé dom.

An Léitheoireacht – Scéal Sheáin

Léigh scéal Sheáin agus freagair na ceisteanna seo a leanas:

1. Cén uair a thosaigh Seán ag deisiú eangacha?

2. Cé a thaispeáin dó céard a bhí le déanamh?

3. Cén áit a mbíodh siad agus iad ag deisiú eangacha?

4. Céard a deireadh Deaideó le Seán nuair a rinne sé ceart é?

An Léitheoireacht – Scéal Sheáin

Líon isteach na bearnaí sa scéal trí úsáid a bhaint as na focla thíos:

ghasúr	gcéibh	focal molta
maith	eangacha	deis
dearmad	mícheart	

Tá mé ag deisiú _____ ó bhí mé
i mo _____ beag.

Is iad na cuimhní is deise dá bhfuil agam
a bheith i mo shuí ar an _____ in éineacht le mo
Dheaideó, ag breathnú air agus é ag deisiú eangacha
agus ag éisteacht lena chuid scéalta.

Thaispeáin mo Dheaideó dom céard a bhí le déanamh,
céim ar chéim. Thug sé _____ dom i gcónaí
trial a bhaint as, agus níor dhúirt sé riamh
go raibh mé á dhéanamh _____.

Nuair a rinne mé i gceart é, bhíodh _____
aige dom agus deireadh sé, " _____ an
buachail".

Bhí mé chomh bródúil nuair a rinne mé i gceart é.

Ní dhearna mé _____ riamh ar an méid a mhúin sé
dom.

An Léitheoireacht – An Churach



Is minic a bhaintear úsáid as curacha in Iarthar na hÉireann le haghaidh iascaireachta. Seo roinnt fíricí faoi churacha.

Tá ceisteanna le freagairt ar an gcéad leathanach eile:

- Bád iomartha fada í an churach.
- Tá sí éadrom agus éasca le hiompar.
- Is féidir í a úsáid nuair atá farraige gharbh ann nó is féidir í a úsáid ar uisce tanaí.
- Is féidir í a iomramh i dtír ar thrá.
- Is as adhmad agus canbhás atá sí déanta, agus péinteáiltear le tarra í.

An Léitheoireacht – An Churach

1. Céard iad na trí rud a mbíonn curacha déanta astu?

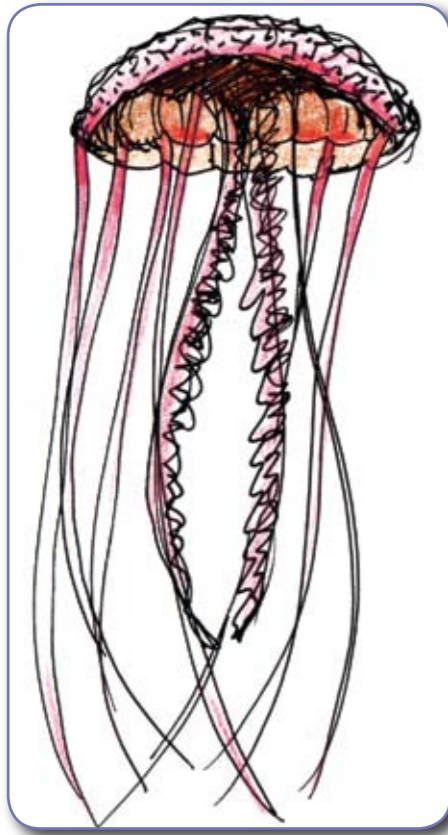
2. Cén dath a bhíonn ar churacha?

3. Cén chaoi a dtabharfá curach i dtír ar thrá?

4. Cén chaoi a dtaistilíonn tú i gcurach?

5. Céard iad na coinníollacha aimsire agus uisce inar féidir curach a úsáid?

An Léitheoireacht – Tionscadal Smugairlí Róin



Tionscadal Smugairlí Róin chun cabhrú le hiascairí

Ní féidir iad a ithe, filléid a dhéanamh astu ná fiú iad a dhíol.

Tá smugairlí róin ina n-údar trioblóide d'iascairí le blianta fada.

Ag amanta áirithe den bhliain, líontar a n-eangacha le smugairlí róin agus bíonn sé deacair iad a ardú.

Anois, tá na smugairlí róin ag éirí níos coitianta i Muir na hÉireann mar gheall ar an aimsir a bheith ag éirí níos teo.

Mar gheall air seo, tá tionscadal taighde curtha ar bun chun scrúdú a dhéanamh ar bhealaí inar féidir le hiascairí airgead a dhéanamh as smugairlí róin!

Is fiú beagnach €1 milliún an tionscadal taighde.

An Léitheoireacht – Tionscadal Smugairlí Róin

Líon isteach na bearnaí trí úsáid a bhaint as na focla thíos:

Tionscadal Smugairlí Róin chun cabhrú le hiascairí

Ní féidir iad a ithe, filléid a dhéanamh astu ná fiú iad a _____.

Tá _____ ina n-údar trioblóide d'iascairí le blianta fada. Ag amanta áirithe den bhliain, líontar a n-eangacha le smugairlí róin agus bíonn sé deacair iad a _____.

Anois, tá na smugairlí róin ag éirí níos coitianta i Muir na hÉireann mar gheall ar an aimsir a bheith ag éirí níos _____.

Mar gheall air seo, tá tionscadal taighde curtha ar bun chun scrúdú a dhéanamh ar bhealaí inar féidir le hiascairí _____ a dhéanamh as smugairlí róin!

Is fiú beagnach €1 _____ an tionscadal taighde.

milliún	ardú	smugairlí róin
airgead	dhíol	teo

Aonad 4

An Scribhneoireacht



Ceannlitreacha agus Mionlitreacha sa Scríobh

a b c d e f g h i j k l m n o p q r s t u v w x y z

A B C D E F G H I J K L M N O P Q R S T U V W

Scríobh na litreacha seo a leanas i gceannlitreacha:

a	—	n	—
b	—	o	—
c	—	p	—
d	—	q	—
e	—	r	—
f	—	s	—
g	—	t	—
h	—	u	—
i	—	v	—
j	—	w	—
k	—	x	—
l	—	y	—
m	—	z	—

Focla Úsáideacha



baoite

rópa

bád

duán

iasc

líne

slat iascaigh

eangach

buimiléad

abhainn

uisce

caladh

teilgean

snaidhm

loch

maide rámha

Cleachtadh Litrithe

Cuir ciorcal timpeall ar na focla atá litrithe i gceart agus scríobh amach iad:

snaihdm

snaidhm

sniadm

uisce

usice

usice

bád

bód

báid

céabh

ciéibh

céibh

boaite

baoite

baotie

aisc

isca

iasc

Cleachtadh Litrithe

Athraigh an chéad litir de chuile fhocal chun 3 fhocal nua a dhéanamh. Tá an chéad cheann déanta duit:

ceo deo

feo

teo

baoi __aoi

__aoi

__aoi

ceann __eann

__eann

__eann

cuan __uan

__uan

__uan

Cleachtadh Litrithe

Líon isteach na bearnaí sna focla seo a leanas:

bád	líne	duán	baeite	rópa
_ád	_íne	_uán	_aoite	_ópa
b_d	l_ne	d_án	b_oite	r_pa
bá_	lí_e	du_n	ba_ite	ró_a
b__	l__	d__	b_____	r__

Cleachtadh Litrithe

-mh-

Éist leis na focla seo. Ansin léigh iad.

maide rámha

Cén fhuaim atá le 'mh' sa bhfocal 'rámha'?


Cuir líne faoi 'mh' sna focla thíos.

lámha

cnámha

linn snámha

Scríobh na focla cearta thíos:



linn

Anois léigh na focla a scríobh tú.

Cleachtadh Litrithe

Cuir ciorcal thart ar litriú ceart an fhocail:

1. Chuaigh Seán go dtí an cruinniú /criunniú aréir.
2. Bhí an bád/bód ag an gcéibh.
3. Níor thóg Áine ain/aon iasc.
4. Bhí an t-iasc róbheag/róbhaeg le coinneáil.
5. Tá riadió/raidió Phádraig briste.
6. Rachaidh mé go dtí an baile mór ar an Liaun/Luan.
7. Bhí an seaicéad tarrthála faoin suíochán/suíochán.

Cleachtadh Litrithe

-adh

Éist leis an bhfocal seo. Ansin léigh é.

caladh

- Céard a thugann tú faoi deara ó thaobh fuaimniú an fhocail?
- An gcloiseann tú chuile litir go soiléir?

Cuir líne faoi 'adh' sna focla seo.

casadh boladh glanadh


Scríobh na focla cearta thíos:



ag _____



ag _____ ceoil



_____ an róis

Anois léigh na focla a scríobh tú.

Foirmeacha a Líonadh Isteach

Focla Úsáideacha

Sloinne	Ainm
Seoladh	Teileafón
Dáta	Dáta Breithe
Bloclitreacha	Soitheach
Cineál	Uimhir
Teagmhálaí ar an Talamh	Fad
Cabhlach	Raidió
comhartha aitheantais	

Foirmeacha a Líonadh Isteach

Breathnaigh ar an bhfoirm shamplach agus líon isteach an fhoirm trasna:

SONRAÍ PEARSANTA

Sloinne: *Ó Riain*

Ainm: *Seán*

Seoladh: *Seanbhóthar na Feirme
An Clochán
Co. na Gaillimhe*

Ainm Soithigh: *Barríon na Farráige*

Foirmeacha a Líonadh Isteach

SONRAÍ PEARSANTA

Sloinne: _____

Ainm: _____

Seoladh: _____

Ainm Soithigh: _____

Foirmeacha a Líonadh Isteach

Líon isteach an fhoirm shamplach thíos:

SONRAÍ PEARSANTA

(ÚSÁID BLOCLITREACHA LE DO THOIL)

Ainm: _____

Sloinne: _____

Seoladh: _____

Uimhir Theileafóin: _____

Dáta Breithe: _____

Ainm Soithigh: _____

Foirmeacha a Líonadh Isteach

Breathnaigh ar an bhfoirm agus líon isteach na bearnaí leis na focla seo:

Sloinne	Seoladh	Dáta	Bloclitreacha
Sínigh	Uimhir	Soithigh	Breithe

SONRAÍ PEARSANTA

(ÚSÁID LE DO THOIL)

AINM

CIARÁN

MAC GABHANN

AN CLOCHÁN

CO. NA GAILLIMHE

Theileafóin 087- 1234567

Dáta

20/06/1963

Ainm

Miss Mary

anseo

Ciarán Mac Gabhann

19-01-10

Dátaí a Scríobh

Nuair a scríobhtar an dáta, bíonn trí chuid ann:

14 Feabhra 2011
/ | \
An lá den mhí An mhí An bhliain



Scríobhtar in uimhreacha ar fad é amanta:

14/02/2010

Scríobh na dátaí seo i bhfoirm uimhreacha:

5 Samhain 2003 : 5/11/2003

17 Márta 2005: _____

31 Iúil 1970: _____

22 Bealtaine 1986: _____

Dátaí a Scríobh

Scríobh na míonna i bhfoirm focal:

18/06/2002: 18 Meitheamh 2002

25/12/2009: _____

09/05/1999: _____

12/01/1968: _____

Cuir na dátaí seo in ord:

04/02/83: _____

18/06/09: _____

22/02/71: _____

30/05/02: _____

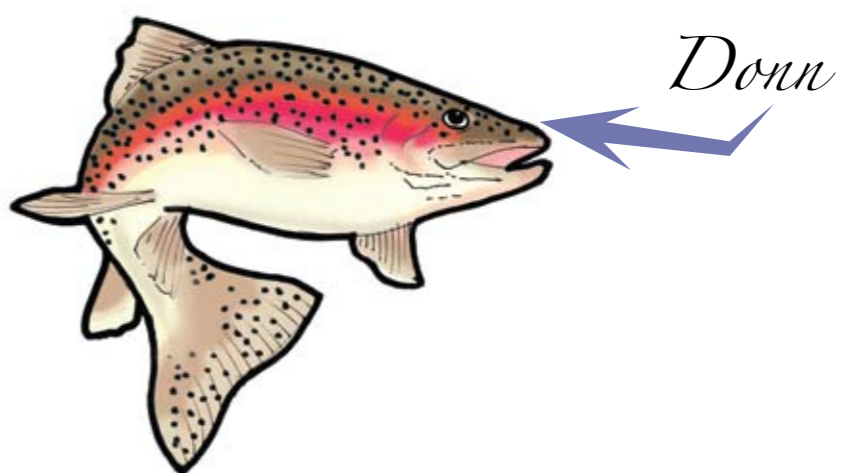
Dátaí a Scríobh

Scríobh míonna na bliana in ord:

Bealtaine	_____
Lúnasa	_____
Iúil	_____
Feabhra	_____
Nollaig	_____
Meitheamh	_____
Meán Fómhair	_____
Eanáir	_____
Márta	_____
Samhain	_____
Aibreán	_____
Deireadh Fómhair	_____

Taifid a Choinneáil

Nuair atá tú ag iascach, is úsáideach an rud é leabhar nótaí a thabhairt leat, ionas gur féidir taifead a choinneáil de na héisc atá tógtha agat.

	
Iasc	<i>Breac</i>
Dáta	<i>18 Aibreán</i>
Aimsir	<i>Scamallach agus tirim</i>
Fad	<i>25cm</i>
Meáchan	<i>750g</i>
Baoite	<i>Péisteanna</i>

Taifid a Choinneáil

Líon amach do thaifead fhéin anois ón eolas seo a leanas:

Chuaigh tú ag iascach ar an 16 Meitheamh agus thóg tú péirse a bhí 33cm ar fhad agus 1.5 kg. Lá tirim grianmhar a bhí ann agus bhí péisteanna agat mar bhaoite.

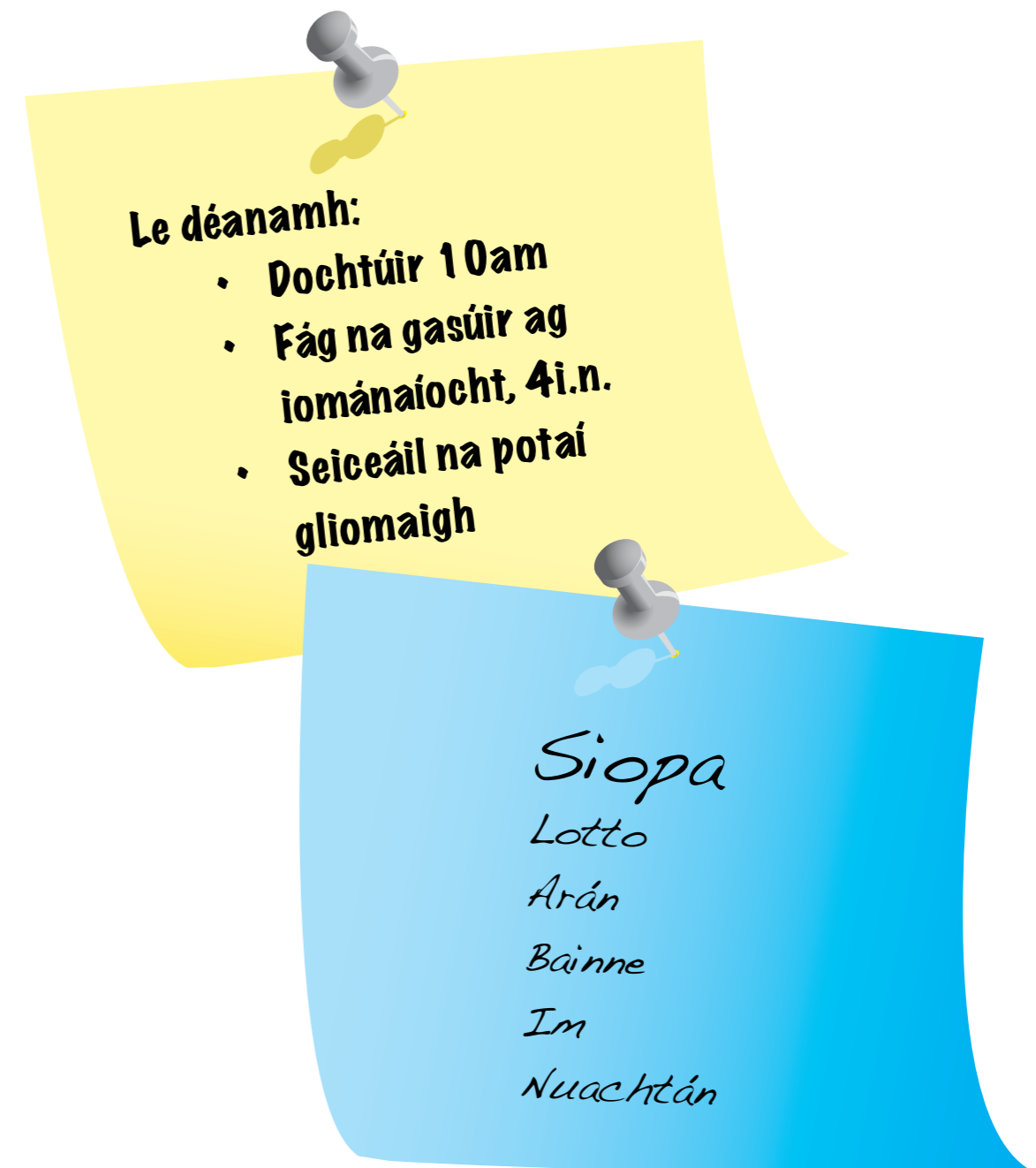
Iasc	
Dáta	
Aimsir	
Fad	
Meáchan	
Baoite	

Taifid a Choinneáil

Bíonn liostaí úsáideach nuair a bhíonn go leor rudaí agat le bheith ag cuimhneamh orthu.


Is féidir le liostaí a bheith fada nó gearr agus is féidir leat ✓

a chur in aice le rudaí nuair atá siad déanta agat. Seo roinnt samplaí de liostaí:




Liostaí a Scríobh

Tá tú ag dul ag iascach ar feadh dhá lá. Cuimhnigh ar an méid bia a bheidh ort a thabhairt leat. Scríobh liosta:



Scríobh liosta de na daoine ar mhaith leat iad a thabhairt leat ag iascach:



Nótaí a Scríobh

Scríobhaimid nótaí nuair atá uainn teachtaireacht ghearr a fhágáil. Bíonn nótaí gearr agus gonta. Is úsáideach an rud é d'ainm agus an t-am a fhágáil ar nóta ionas go mbeidh a fhios ag daoine cé a d'fhág an nóta agus cén t-am ar fhág siad é. Breathnaigh ar na samplaí seo:




Nótaí a Scríobh

Scríobh nóta chuig duine de do theaghlach ag rá leo go bhfuil tú imithe ag iascach agus go mbeidh tú ar ais ag a 8 a chlog:



Scríobh nóta chun cur i gcuimhne do chara an mada a bheathú le linn duit a bheith as baile:



Cárta Poist a Scríobh

Tá tú tar éis dul i dtír sa Fhrainc agus tá tú chun cárta poist a sheoladh abhaile chun taispeáint do do theaghlach cá bhfuil tú. Seo roinnt focal úsáideach:

An Fhrainc	bád	cuan	aimsir
grianmhar	báisteach	iascaireacht	daoine



Treoracha a Scríobh

Scríobh amach treoracha soiléire ag míniú an chaoi sorn gáis a lasadh sa chocús:

Focla Úsáideacha

cas	solas	cipín	cnaipe	lasair
-----	-------	-------	--------	--------

1.

2.

3.

4.

Cleachtadh Litrithe

cn-

Éist leis na focla seo. Ansin léigh iad.

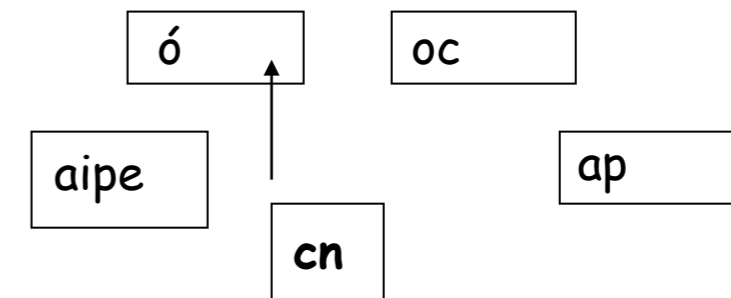
cnaipe cnap

cnoc cnó

Cén fhuaim atá le 'cn' sa bhfocal 'cnaipe'?

Ceangail 'cn' le deireadh an fhocail agus

scríobh na focla nua.



1. cn + ó = cnó

2. ____ + ____ = ____

3. ____ + ____ = ____

4. ____ + ____ = ____


Scríbhneoireacht Chruthaitheach



Samhlaigh gur tú an duine ar an bhfón.
Tá tú ag caint leis an stasiún raidió áitiúil
agus ag insint dóibh céard atá ag tarlú.

Poncaíocht a Úsáid

Ba cheart go dtosódh chuile abairt le bloclitir
agus ba cheart go gcríochnódh sí le lánstad.
Cuir na lánstadanna sna háiteanna cearta sa scéal seo:



Scéal Sheáin

Tá mé ag deisiú eangacha ó bhí mé i mo ghasúr beag Is iad na cuimhní is deise dá bhfuil agam a bheith i mo shuí ar an gcéibh in éineacht le mo Dheaideó, ag breathnú air agus é ag deisiú eangacha agus ag éisteacht lena chuid scéalta Thaispeáin mo Dheaideó dom céard a bhí le déanamh, céim ar chéim Thug sé deis dom i gcónaí triail a bhaint as, agus níor dhúirt sé riamh go raibh mé á dhéanamh mícheart Nuair a rinne mé i gceart é, bhíodh focal molta aige dom agus deireadh sé, "maith an buachaill" Bhí mé chomh bródúil nuair a rinne mé i gceart é Ní dhearna mé dearmad riamh ar an méid a mhúin sé dom

Poncaíocht a Úsáid

Cuimhnigh gur cheart go dtosódh chuile abairt le bloclitir agus go gcríochnódh sí le lánstad.

Cuir na lánstadanna agus na bloclitreacha sna háiteanna cearta chun dhá abairt a dhéanamh.

Mar shampla:

bhí an aimsir chomh dona sin nach ndeachaigh muid ag iascach chuaigh muid go Gaillimh ina áit =

Bhí an aimsir chomh dona sin nach ndeachaigh muid ag iascach.

Chuaigh muid go Gaillimh ina áit.

rinne mé cuardach ar an idirlíon do bhád agus d'aimsigh mé curach a bhí le díol

beidh mé sa bhaile ar an Domhnach tá súil agam go bhfeicfidh mé ansin thú

Scéalta a Scríobh

Céard é an scéal?

Scríobh scéal le dul leis an bpictiúr.



Sula dtosóidh tú, cuir na ceisteanna seo a leanas ort fhéin:

Cé hiad na daoine sa bhád?

Cá bhfuil siad?

Céard atá ar bun acu?

Céard atá siad ag rá lena chéile?

Céard a tharla níos luaithe?

Céard a tharlóidh anois?

Scéalta a Scríobh

Focla úsáideacha:

bád	ceo	locha	cabhair
fir	iasc	uisce	iomramh

Dialann a Choinneáil

Is cúnamh é dialann a choinneáil chun coinní, cruinnithe agus ócáidí speisialta a chur i gcuimhne duit ó lá go lá. Coinnigh dialann ar feadh na seachtaine seo ina mbeidh cuntas ar céard a rinne tú chuile lá.

Dé Luain

Dé Máirt

Dé Céadaoin

Dialann a Choinneáil

Déardaoin

Dé hAoine

Dé Sathairn

Dé Domhnaigh

Aonad 5

Sábháilteacht Phearsanta



Sláinte agus Sábháilteacht ar an bhFarraige

Taispeánann na pictiúir rudaí atá sábháilte agus nach bhfuil sábháilte nuair atá duine ag obair ar bhád. Cuir ciorcal timpeall ar na rudaí a d'fhéadfadh a bheith contúirteach:



Sláinte agus Sábháilteacht ar an bhFarraige

Meitseáil na pictiúir leis na focla:



Dréimire



Buataisí Sábháilteachta



Baoi Tarrthála



Múchtóir Tine



Lámhainní Sábháilteachta



Seaicéad Tarrthála

Sláinte agus Sábháilteacht ar an bhFarraige

Tá go leor rudaí a d'fhéadfadh a bheith contúirteach ar an bhfarraige. Meitseáil na pictiúir leis na focla:



Deic Fhliuch



Alcól



Duáin



Caitheamh Tobac



Rópaí



Drugáí

Sláinte agus Sábháilteacht ar an bhFarraige

seaicéad tarrthála	rópaí	deic fhliuch
baoi tarrthála	alcól	múchtóir tine
dréimire	caitheamh tobac	lámhainní

Déan liosta de na rudaí a d'fhéadfadh a bheith contúirteach ar an bhfarraige trí úsáid a bhaint as an liosta focal:

Anois déan liosta de na rudaí a chabhraíonn leat fanacht sábháilte ar an bhfarraige:

Sláinte agus Sábháilteacht – An Dlí d'Fhostóirí



Ritheadh an tAcht um Shábháilteacht, Sláinte agus Leas ag an Obair 2005 chun a chinntiú go bhfuil chuile áit oibre sábháilte. De réir an Achta seo, ní mór don duine a bhfuil tú ag obair dó nó di na rudaí seo a leanas a chur ar fáil:

- Áit oibre atá sábháilte
- Trealamh sábháilteachta, cosúil le seaicéad tarrthála
- Oiliúint
- Leithris agus uisce
- **Plean** i gcás éigeandála

Sláinte agus Sábháilteacht – An Dlí d’Fhostóirí



Léigh na ráitis seo a leanas.

An bhfuil siad fíor nó bréagach?

Ní mór don duine a bhfuil tú ag obair dó nó di:

- Oiliúint a thabhairt duit _____
- Plean éigeandála a bheith aige nó aici _____
- Cithfholcadáin a chur ar fáil _____
- Cinntiú go bhfuil seaicéad tarrthála ort _____
- Bia a thabhairt duit _____

Sláinte agus Sábháilteacht – An Dlí d’Fhostóirí



Deir an dlí go bhfuil dualgas ort mar oibrí
aire a thabhairt duit fhéin agus do dhaoine eile.

Ní mór duit:

- Freastal ar chúrsaí oiliúna
- Na rialacha a leanúint
- Trealamh sábháilteachta a úsáid; mar shampla,
seaicéad tarrthála a chaitheamh
- Tú fhéin a iompar ar bhealach cúramach agus sábháilte
- Aon chontúirt nó riosca sábháilteachta a chur in iúl
don bhainisteoir.

Sláinte agus Sábháilteacht – An Dlí d’Fhostóirí



Léigh na ráitis seo a leanas.

An bhfuil siad fíor nó bréagach?

Mar oibrí, ní mór duit:

1. Seaicéad tarrthála a chur ort fhéin _____
2. Na rialacha a leanúint _____
3. Freastal ar oiliúint má tá fonn ort _____
4. Neamhaird a thabhairt do chontúirt _____
5. Plean éigeandála a chur i dtoll a chéile _____

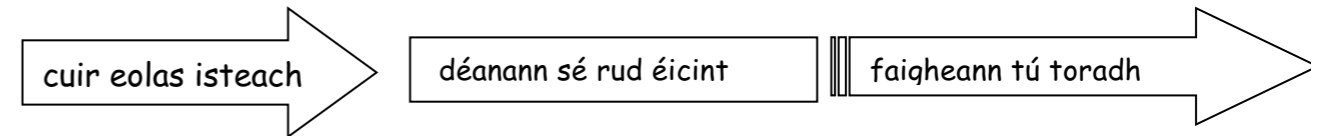
Aonad 6

Úsáid na Teicneolaíochta



Ríomhairí sa Ghnáthshaol

Is píosa trealaimh é an ríomhaire a oibríonn mar seo:



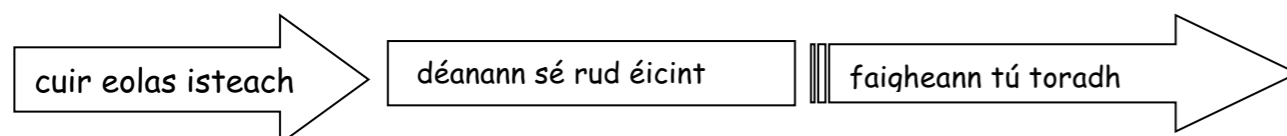
Seo roinnt samplaí den chaoi a bhfuil ríomhairí in úsáid agat cheana fhéin.

An bhfuil tú in ann cuimhneamh ar dhá shampla eile?

	Eolas isteach	Gníomh	Toradh
Raidió VHF	Stáisiún a roghnú	Tiúnann an raidió isteach go dtí an stáisiún sin	Labhraíonn tú le duine éicint
Aláram Deataigh	Déanann deatach teagmháil leis an aláram	Casann an deatach an t-aláram air	Déanann an t-aláram fuaim ard
Cuntar ollmhargaidh	Scantar an barrachód ar an táirge	Meaitseálann an barrachód le praghas áirithe	Taispeántar an praghas ar an scipéad airgid

Ríomhairí sa Ghnáthshaol

Tá an rud céanna amhlaidh i gcás ríomhaire a úsáid. Ní mór duit insint dó céard atá le déanamh, déanann sé é agus faigheann tú toradh.



Seo roinnt samplaí de rudaí a dhéanfaidh ríomhaire duit.

An bhfuil tú in ann cuimhneamh ar aon sampla eile?

Litir a scríobh	Litreacha a bhrú ar an méarchlár	Leagtar amach abairtí agus ailt	Taispeántar an litir ar an scáileán
Cuardach a dhéanamh do photaí gliomaigh atá ar díol	'Potaí gliomaigh ar díol' a chlósscríobh i d'inneall cuardaigh	Nascann do ríomhaire le ríomhairí eile tríd an Idirlíon	Taispeánfar liosta de photaí gliomaigh ar an scáileán

Ríomhairí a Úsáid


Cas air an ríomhaire

Tógann sé cúpla soicind ar an ríomhaire tosú. Ní féidir leat aon rud a dhéanamh go dtí go mbeidh sé tosaithe i gceart.

Tá go leor rudaí le feiceáil nuair a chasann tú an ríomhaire air.

Baineann tú úsáid as an luch agus as an méarchlár chun treoracha a thabhairt don ríomhaire.

Láraonad Próiseála



Ríomhairí a Úsáid – Comhartha a Dhéanamh

Comhartha 'Bád le díol' a dhéanamh – Nótaí don Teagascóir

1. Taispeáin leathanach priontáilte den chomhartha críochnaithe 'Bád le Díol' do na foghlaimeoirí.
2. Taispeáin dóibh na céimeanna atá i gceist chun leathanach folamh a oscailt in Microsoft Word.
3. Clóscríobh 'Le Díol' agus an uimhir theileafóin faoi, agus bíodh na foghlaimeoirí ag déanamh an rud céanna in éineacht leat.
4. Athraigh treoshuíomh an leathanaigh go Tírdhreach.
5. Sábháil an leathanach san fhillteán 'My Documents' agus mínigh dóibh gur anseo a bheidh an leathanach an chéad uair eile.
6. Glac le 'Le Díol' mar ainm agus cliceáil ar 'Save'.
7. Dún an leathanach.
8. Cliceáil ar 'My Documents', cliceáil ar 'Le Díol' agus oscail an leathanach.
9. Roghnaigh an dá líne téacs.
10. Cuir an téacs sa lár.
11. Déan an téacs chomh mór is atá tú in ann.
12. Athraigh an téacs go cló trom.
13. Athraigh dath an téacs.
14. Sábháil an leathanach agus priontáil é.
15. Dún an leathanach. Cas as an ríomhaire.

An tIdirlíon



Amanta, tagann focla beaga le chéile chun focla níos mó a dhéanamh.

Meitseáil na focla seo a leanas chun focla faoin Idirlíon a dhéanamh:

méar	phost
leathan	chlár
ríomh	líon
Idir	bhanda

An tIdirlíon

Is gréasan domhanda ríomhairí an tIdirlíon agus tá na ríomhairí sin in ann cumarsáid a dhéanamh lena chéile trí línte teileafóin agus satailítí.

Is iad na húsáideanna is mó atá ag an Idirlíon:

- ríomhphost a sheoladh
- cuairt a thabhairt ar shuíomhanna gréasáin
- teachtaireachtaí meandracha a sheoladh.

Ríomhphost: Seo teachtaireacht a sheoltar go leictreonach tríd an Idirlíon.

Suíomhanna gréasáin: is féidir eolas a fháil faoi rud ar bith ar an Idirlíon. Is féidir leat inneall cuardaigh cosúil le Google a úsáid chun an tIdirlíon a chuardach agus suíomhanna gréasáin a aimsiú a thugann duit an t-eolas atá uait.

Teachtaireachtaí meandracha: ligeann sé seo duit teachtaireachtaí a sheoladh a bheidh le feiceáil ar scáileán an duine eile taobh istigh de chúpla soicind. Is féidir leat labhairt le duine amháin nó níos mó trí theachtaireachtaí a chlóschríobh ar an ríomhaire. Má tá ceamaraí nasctha le ríomhairí na beirte atá ag caint, is féidir leo an duine eile a fheiceáil agus a chloisteáil beo.

An tIdirlíon

Ábhar Plé: Céard iad na bealaí a bhfuil an tIdirlíon úsáideach do dhaoine i dtionscal na hiascaireachta?

Freagraí samplacha: faisnéis na haimsire, eolas ón rialtas /BIM, cumarsáid le pobail iascaireachta eile, trealamh a cheannach/a dhíol.



Ag Úsáid an Idirlín

Nótaí Teagascóra

1. Iarr ar na foghlaimeoirí an ríomhaire a chasadh air agus fanacht go dtí go mbeidh an deasc le feiceáil.
2. Aimsigh an deilbhín Internet Explorer agus cliceáil faoi dhó air.
3. Clóscríobh é seo sa bharr seoltaí:
www.google.com/webhp?hl=ga
4. Tabhair eolas faoin ábhar a mbeidh na foghlaimeoirí ag déanamh cuardaigh air. Sa chás seo, tá siad chun na nithe seo a aimsiú:
 - a) an t-ainm atá ar shuíomh gréasáin B.I.M.
 - b) an t-am a mbeidh lag trá i nGaillimh inniu
 - c) faisnéis na haimsire don Chlochán amárach.
5. Pléigh na heochairfhocla is éifeachtaí dá gcuardach agus scríobh ar an smeach-chairt iad.
6. Clóscríobhfaidh na foghlaimeoirí a n-eochairfhocla agus cliceálfaidh siad ar Cuardach. Taispeáin dóibh an chaoi díreach leathanaigh as Éirinn a chuardach.
7. Cliceáil ar sheoladh chuile shuíomh gréasáin chun breathnú air.
8. Aithin agus mínigh an cnaipe 'Siar' agus 'Ar Aghaidh'.
9. Is féidir leis na foghlaimeoirí torthaí a gcuardaigh a thairfead ar an mbileog oibre.
10. Aimsigh an cnaipe chun an fhuinneog a dhúnadh sa choirnéal bairr ar thaobh na láimhe deise agus dún Internet explorer.

An tIdirlíon a Chuardach

Cliceáil faoi dhó ar an deilbhín seo chun tosú ag úsáid an Idirlín:



Clóscríobh é seo sa bharr seoltaí:

www.google.com/webhp?hl=ga

Nuair a osclóidh leathanach Google, clóscríobh na heochairfhocla a bhaineann le do chuardach isteach sa bhosca cuardaigh.

Mar shampla, "bád le díol". Ansin, cliceáil ar 'Cuardach Google'.



Taispeánfar liosta suíomhanna gréasáin. Is féidir leat cuairt a thabhairt ar na suíomhanna gréasáin seo trí chliceáil orthu.

An tIdirlíon a Chuardach – Bileog Oibre

Aimsigh an t-eolas seo a leanas ar an Idirlíon trí Google a úsáid:

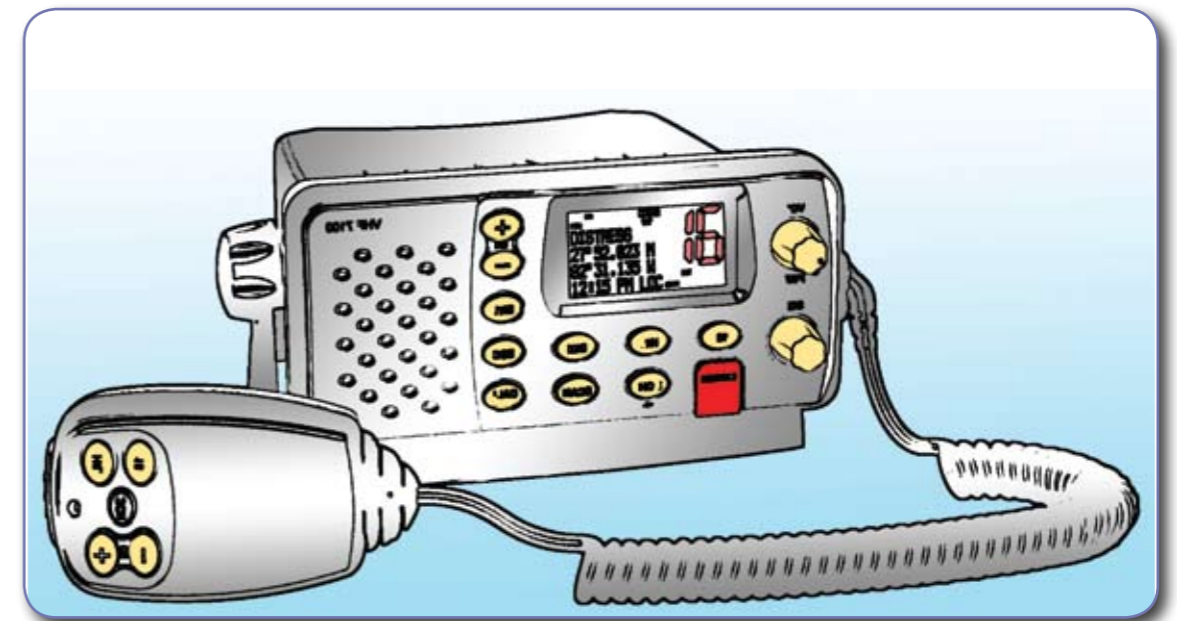
1. Ainm suíomh gréasáin B.I.M.

2. Cén t-am a mbeidh an lag trá i nGaillimh inniu?

3. Céard é faisnéis na haimsire don Chlochán amárach?

Sábháilteacht Phearsanta - Teicneolaíocht a Úsáid

Baintear úsáid as raidiúnna ar an bhfarraige chun cumarsáid a dhéanamh leis na seirbhísí éigeandála agus le soithigh eile. Baintear úsáid as fóin phóca ar an talamh chun labhairt le daoine eile. Céard iad na buntáistí agus na míbhuntáistí a bhaineann leis an dá rud nuair atá duine ag obair ar an bhfarraige?



RAIDIÓ VHF	
Buntáistí	Míbhuntáistí

Sábháilteacht Phearsanta - Teicneolaíocht a Úsáid



FÓN PÓCA	
Buntáistí	Míbhuntáistí

Comharthaí Aitheantais

a	alpha	n	november
b	bravo	o	oscar
c	charlie	p	papa
d	delta	q	quebec
e	echo	r	romeo
f	foxtrot	s	sierra
g	golf	t	tango
h	hotel	u	uniform
i	india	v	victor
j	juliet	w	whiskey
k	kilo	x	x-ray
l	lima	y	yankie
m	mike	z	zulu

Comharthaí Aitheantais

Cuir ciorcal timpeall ar chuile chomhartha aitheantais.
Tosaigh le **alpha**.

***alpha bravo charlie delta echo foxtrot golf hotel *alpha bravo charlie delta echo foxtrot golf hotel**

Comharthaí Aitheantais Raidió

Cuir ciorcal timpeall ar chuile chomhartha aitheantais.
Tosaigh le **alpha**.

***alpha bravo charlie delta echo foxtrot golf hotel india juliet kilolima november oscar papa quebecromeosierra tangou uniform victor whiskey x-ray yankee zulu *alpha bravo charlie delta echo foxtrot golf hotel india juliet kilolima november oscar papa quebecromeosierra tangou uniform victor whiskey x-ray yankee zulu**

Comharthaí Aitheantais Raidió

Cuir na comharthaí aitheantais raidió seo a leanas in ord aibítire:

hotel	delta	bravo	golf
foxtrot	alpha	echo	charlie

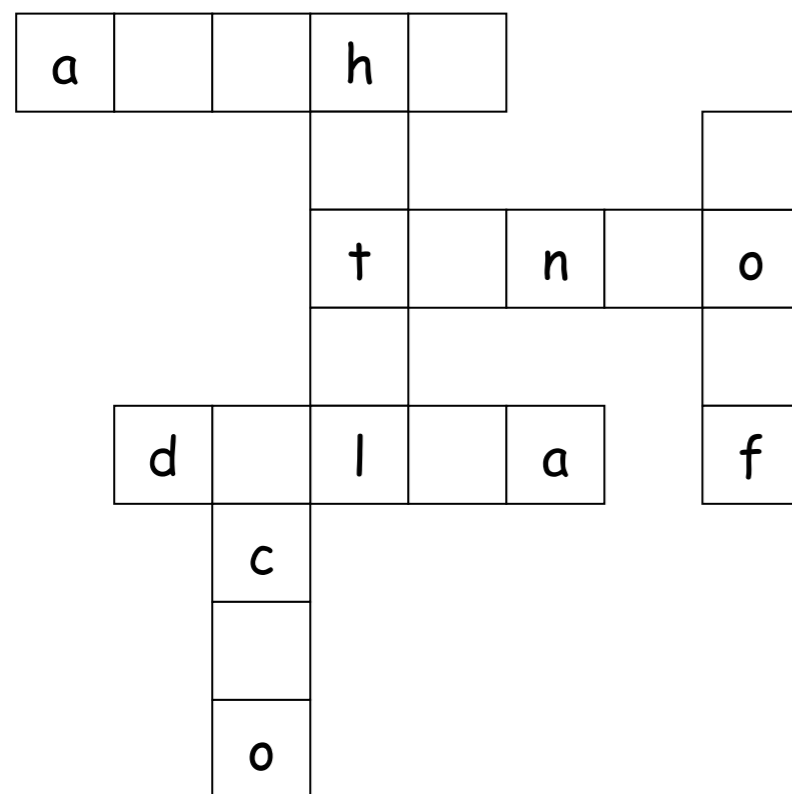
1. _____
2. _____
3. _____
4. _____
5. _____
6. _____
7. _____
8. _____

Comharthaí Aitheantais Raidió

Líon isteach na litreacha atá ar iarraidh:

bravo	delta	tango
_ravo	_elta	_ango
b_avo	d_lta	t_ngo
br_vo	de_ta	ta_go
bra_o	del_a	tan_o
brav_	delt_	tang_
-----	-----	-----

Comharthaí Aitheantais Raidió



Cuir na comharthaí aitheantais seo a leanas isteach sa ghreille focal:

delta	golf	tango
echo	alpha	Hotel

Sábháilteacht ar an bhFarraige – Teicneolaíocht a Úsáid

Nuair atá bád i mbaol, ní mór duit do raidió VHF a úsáid chun glaoch MAYDAY a dhéanamh.

Is iad seo na céimeanna nach mór duit a leanúint chun glaoch MAYDAY a dhéanamh:

- Tiúnáil do raidió VHF go dtí cainéal 16.
- Brúigh agus coinnigh síos cnaipe an mhicreafóin.
- Labhair go soiléir agus abair "MAYDAY, MAYDAY, MAYDAY".
- Tabhair ainm an bháid trí huairé agus abair "I spell" agus bain úsáid as cód raidió chun an t-ainm a litriú.
- Luaigh an áit ina bhfuil tú.
- Luaigh an fhadhb agus cé mhéad duine atá ar bord agat.
- Abair "I require immediate assistance".
- Éist le freagra.

Sábháilteacht ar an bhFarraige – Teicneolaíocht a Úsáid

Cuir na céimeanna seo a leanas chun glaoch MAYDAY a dhéanamh san ord ceart (tá an chéad cheann déanta):

- Labhair go soiléir agus abair "MAYDAY, MAYDAY, MAYDAY"
- Éist le freagra.
- Brúigh agus coinnigh síos cnaipe an mhicreafóin.
- Abair "I require immediate assistance".
- Abair ainm an bháid trí huair agus abair "I spell" agus bain úsáid as cód raidió chun an t-ainm a litriú.
- Luaigh an áit a bhfuil tú.
- Luaigh an fhadhb agus cé mhéad duine atá ar bord agat.
- Tiúnáil do raidió VHF go dtí cainéal 16.

Sábháilteacht ar an bhFarraige



Tá tú ar an bhfarraige agus tugann tú faoi deara go bhfuil tine tosaithe i d'inneall. Is é Tara ainm an bháid. Tá beirt eile ar bord in éineacht leat. Tá tú soir ó chalafort Ros Láir. Cén chaoi a gcuirfeá amach glaoch ar do raidió le haghaidh cúnamh?

1. _____
2. Is é seo an _____ I spell _____
3. Táimid _____ ó _____ Ros Láir.
4. Tá _____ in inneall an bháid agus tá _____ ar bord.
5. I require immediate assistance.

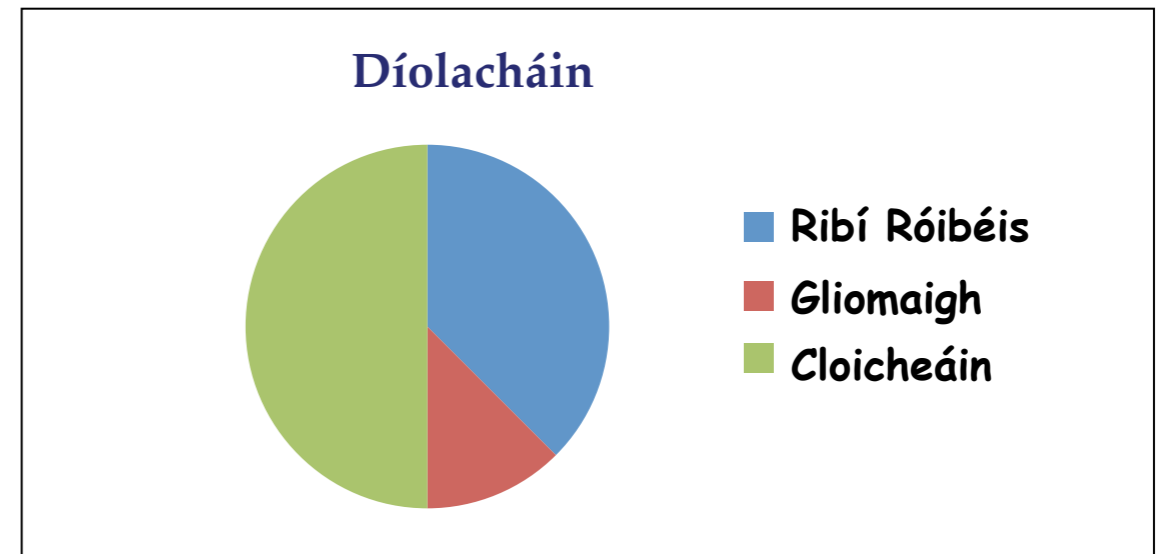
Aonad 7

Láimhseáil Sonraí agus an Uimhearthacht



Láimhseáil Sonraí

Taispeánann an phíchart thíos an cineál sliogéisc a thóg iascaire an mhí seo caite. Taispeánann an sceall uathne líon na gcloicheán a tógadh. Taispeánann an sceall dearg líon na ngliomach a tógadh agus taispeánann an sceall gorm líon na ribí róibéis.



Freagair na ceisteanna seo a leanas atá bunaithe ar an bpíchart trí tic a chur sa bhosca ceart.

Ar thóg sé:

1. Níos mó gliomach ná ribí róibéis? Thóg Níor thóg
2. Níos lú ribí róibéis ná cloicheáin? Thóg Níor thóg
3. Níos mó gliomach ná cloicheáin? Thóg Níor thóg
4. Níos mó cloicheán ná ribí róibéis? Thóg Níor thóg

Láimhseáil Sonraí – Cairteacha Scóir

Is féidir cairt scóir a úsáid chun eolas a thairfead. Sa sampla seo, fiafraíodh de dhaoine cén cineál éisc a thóg siad an tseachtain seo caite. Cuirtear marc sa tábla nuair a thuairiscíonn duine an cineál éisc a thóg siad. Comhairtear na marcanna ag an deireadh.

Cineál Éisc	Scór	Iomlán
Trosc		2
Doingean		3
Gliomach		4
Portán		3
Sól		0

1. Cé mhéad duine a dúirt gur thóg siad sól?

2. Céard a thóg an chuid is mó de na daoine?

3. Cé mhéad duine a thóg doingean?

Láimhseáil Sonraí – Cairteacha Scóir

Fiafraigh de na daoine i do ghrúpa an bhfuil na rudaí seo a leanas acu agus líon an bosca scóir:

Rud	Scór	Iomlán
Raidió VHF		
Bosca Garchabhrach		
Seaicéad Tarrthála		
GPS		

1. Cé mhéad duine a bhfuil seaicéad tarrthála acu?

2. Cé mhéad duine a bhfuil GPS acu?

3. Cé mhéad duine a bhfuil bosca garchabhrach acu?

4. Cé mhéad duine **breise** a bhfuil raidió VHF acu seachas GPS?

Láimhseáil Sonraí – Barrachairteacha

Cruthaigh do bharrachairt fhéin trí úsáid a bhaint as an eolas seo a leanas:


Áiteanna oibre:

Oibríonn seisear ar churacha

Oibríonn ceathrar ar thrálaeir

Oibríonn triúr ar fheirmeacha éisc

Oibríonn duine amháin i siopa éisc



An Clog 12 Uair

Úsáideann an clog 12 uair a.m. agus p.m. chun taispeáint an maidin nó tráthnóna é:

Is í an mhaidin atá i gceist le a.m. - 12 meán oíche go 12 nóin.
Is é an t-am idir 12 nóin go 12 meán oíche atá i gceist le p.m.

Mar shampla:

4a.m. = 4 a chlog ar maidin

10.30p.m. = leathuair tar éis a deich san oíche

Scríobh na hamanta seo a leanas i bhfoirm **a.m.** nó **p.m.**:

D'éirigh Seán ag a hocht a chlog ar maidin _____

Tháinig an criú i dtír ag a sé tráthnóna _____

Bhí lag trá ann ag a seacht maidin Dé hAoine _____

Bhí an cruinniú B.I.M. ann ag 8.30 aréir _____

Beidh Séamus anseo ag a cúig tráthnóna _____

An Clog 24 Uair

I gcás an chloig 24 uair, téann na huairanta suas go dtí 24 seachas a bheith roinnte idir a.m. agus p.m.

Líon isteach na bearnaí sa tábla seo a leanas:

Meán oíche	00:00
1am	01:00
2am	02:00
3am	
4am	04:00
	05:00
6am	
7am	
	08:00
9am	
10am	
11am	
Nóin	12:00
1pm	13:00
2pm	
3pm	
	16:00
5pm	17:00
6pm	
7pm	
8pm	
	21:00
10pm	
11pm	



Táblaí Taoide

Tábla Taoide do Chalafort na gCealla Beaga				
	Lán Mara	Lag Trá	Lán Mara	Lag Trá
Luan	00:21	06:42	12:45	19:09
Máirt	01:25	07:45	13:52	20:16
Céadaoin	02:30	08:53	15:00	21:23
Déardaoin	03:34	09:56	16:03	22:25
Aoine	04:32	10:52	16:58	23:18


1. Cén t-am a bheidh sé ina lán mara den chéad uair ar an gCéadaoin?

2. Cén t-am a bheidh an dara lag trá ar an Aoine?

3. Cén t-am a bheidh sé ina lán mara den dara huair ar an Máirt?

4. Cén t-am a bheidh an chéad lag trá ar an Luan?

Tomhas



Céard iad na cineálacha rudaí nach mór iad a thomhas nuair atá duine ag iascach?

Tomhas – Ceintiméadair

Déan meastachán ar na faid seo a leanas trí líne a tharraingt a thaispeánfaidh an fad sin. Úsáid do rialóir chun do chuid meastachán a thomhas.

5cm

Fad iarbhír

10cm

Fad iarbhír

3cm

Fad iarbhír

8cm

Fad iarbhír

15cm

Fad iarbhír

Tomhas –Milliméadair

Thart ar leithead an lánstaid seo atá i gceist le milliméadar.

Tá 10 milliméadar (mm) i ceintiméadar amháin (cm).

1 cm = 10 mm.

2cm = 20mm



Cé mhéad milliméadar atá sna toisí seo a leanas?

4cm _____

7cm _____

5cm _____

11cm _____

Méid Éisc a Thomhas - cm agus mm

Nóta don Teagascóir: Tabhair líníochtaí ar pháipéar d'éisc d'fhaid éagsúla do na foghlaimeoirí.

Tomhaistear fad iomlán aon éisc ó bharr an ghoib go dtí deireadh na heite eireabail:



Déan meastachán ar fhad na n-iasc atá ar na líníochtaí.

Leid: thart ar leithead do lúidín é ceintiméadar (cm).

Uimhir an Éisc	Fad measta	Fad Iarbhír	Difríocht
1			
2			
3			
4			

Éisc a Thomhas



Tá íosmhéid dhlíthiúil ag an gcuid is mó de na héisc agus fágann sé sin nach féidir leat ach éisc atá chomh mór leis na méideanna seo a leanas a choinneáil. Breathnaigh ar na méideanna seo a leanas agus úsáid rialóir ansin chun rud éigin a aimsiú san fhoirgeamh atá ar an méid céanna leis.

Iasc	Íosmhéid	Rud
Trosc	35cm	
Scadán	20cm	
Doingean	36cm	
Cadóg	30cm	
Sairdín	11cm	

Sliogéisc a Thomhas – cm agus mm

Déanann tú oisre a thomhas ag a phointe is leithne.

Is é 60mm méid dhlíthiúil oisre don mhargadh. An bhfuil tú in ann buille faoi thuairim a thabhairt cé acu de na hoisrí atá 60mm?

Déan meastacháin ar mhéid na n-oisrí seo i milliméadair, ansin tomhais le rialóir iad.



Meastachán: _____mm
Iarbhír: _____mm



Meastachán: _____mm
Iarbhír: _____mm



Meastachán: _____mm
Iarbhír: _____mm

Tomhas - cm agus mm

Scríobh síos leithead na rópaí i milliméadair (mm)

*Cuimhnigh go bhfuil 10 milliméadar i ceintiméadar (cm)



Aonad 8

Cleachtaí Breise



Leathan le Leathan, Caol le Caol

Leathan le leathan a théann le chéile;
níl aon mhaith i gceann gan an péire.
a, o agus **u** - bídís fada nó gearr -
chaon taobh den chonsan, is iad is fearr!

Le caol le caol, tá an scéal mar a chéile;
níl aon mhaith i gceann gan an péire.
i agus **e** - fada nó gearr -
chaon taobh den chonsan, is iad is fearr!

Leathan

e**an**gach

cu**r**ach

ró**p**a

Caol

ba**o**ite

Id**ir**l**í**on

u**im**hir

Críochnaigh na habairtí thíos.

Cuimhnigh ar 'leathan le leathan, caol le caol'.



1. Tá an doras dún _____. 2. Tá an ghloine bris _____.

-e/ach

Éist leis na focla seo. Ansin léigh iad.

1. báisteach

2. eangach

3. teaghlach

4. soitheach

5. curach

- Céard a thugann tú faoi deara ó thaobh fuaimniú an 'e/ach'?
- An gcloiseann tú chuile litir go soiléir?
- Cén fáth a gcríochnaíonn na focla amanta le 'ach' amanta eile le 'each'?

Scríobh na focla cearta thíos:



Anois léigh na focla a scríobh tú.

Ord Aibítire

a	b	c	d	e	f	g	h	i	j	k	l	m
n	o	p	q	r	s	t	u	v	w	x	y	z

Cuir na focla seo in ord aibítire:

- bád _____
- rópa _____
- duán _____
- caladh _____
- soitheach _____

Bíonn na focla in ord aibítire sa bhfoclóir.

Cuartaigh na focla seo:

- eangach _____
- curach _____
- slat _____
- baoite _____

th- / -th-

Éist leis na focla seo. Ansin léigh iad.

1. thosaigh
2. thóg
3. soitheach
4. Satharn

a) Céard a thugann tú faoi deara

ó thaobh fuaimniú 'th' sna focla thuas?

Éist leis seo.

Cuir líne faoi chuile fhocal le 'th' ann.

Bíonn sé ag ithe sa gcathair ar an Satharn.

Abair an fhuaim a dhéanann chuile 'th'.

Anois líon na bearnaí thíos.

Bíonn sé ag _____ sa _____ ar an

_____.

Léigh na focla a scríobh tú.

Focla Beaga i bhFocla Móra

Faigh dhá fhocal bheaga sna focla seo:

- | | | |
|--------------|-----------------|----------------|
| 1. eangach | _____ ach _____ | _____ an _____ |
| 2. soitheach | _____ | _____ |
| 3. teaghlach | _____ | _____ |
| 4. iascach | _____ | _____ |
| 5. abhainn | _____ | _____ |
| 6. gliomach | _____ | _____ |
| 7. sábháilte | _____ | _____ |
| 8. seoladh | _____ | _____ |

-a/igh

Éist leis na focla seo. Ansin léigh iad.

1. breathnaigh

2. samhlaigh

3. ceannaigh

4. cuimhnigh

5. bailigh

a) Céard a thugann tú faoi deara

ó thaobh fuaimniú 'a/igh' sna focla thuas?

b) Cé mhéad siolla atá sa chuile fhocal?

Éist leis an abairt thíos.

Cuir líne faoi chuile fhocal le 'a/igh' ann.

Bailigh leat go dtí an siopa, ceannaigh páipéar agus breathnaigh ar an gcéad leathanach.

Abair an fhuaim a dhéanann chuile 'a/igh'.

Anois líon na bearnaí thíos.

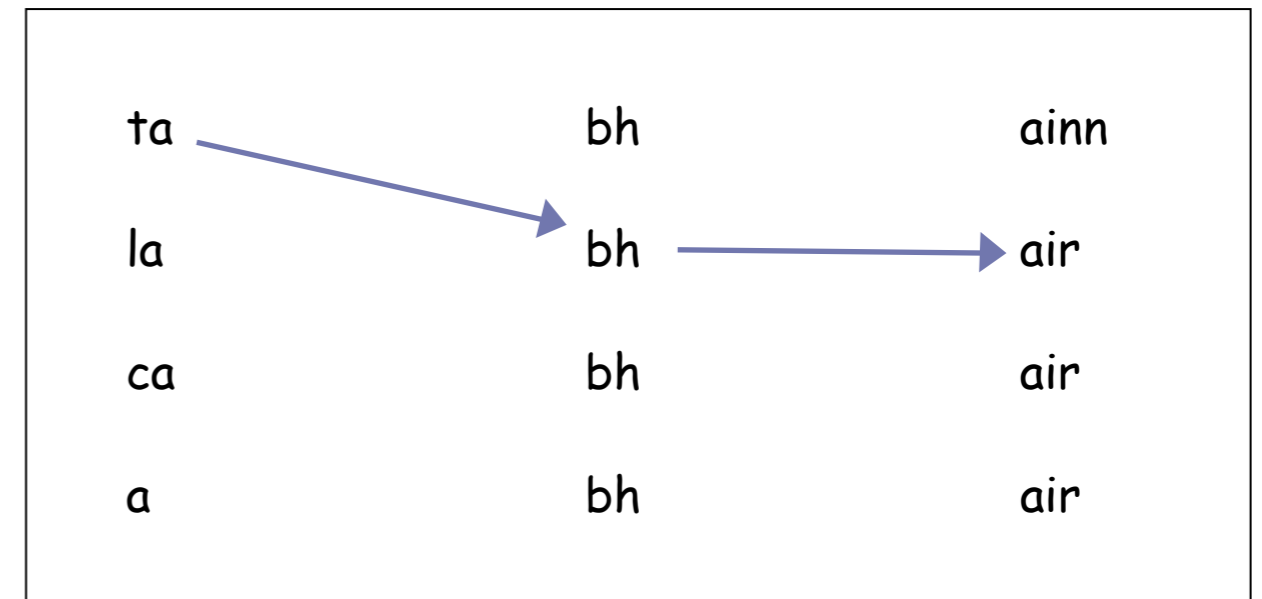
_____ leat go dtí an siopa, _____

páipéar agus _____ ar an gcéad

leathanach.

-bh-

Ceangail le chéile agus ansin scríobh chuile fhocal.



1. ta + bh + air = tabhair

2. _____ + _____ + _____ = _____


3. _____ + _____ + _____ = _____

4. _____ + _____ + _____ = _____

Léigh 1-4 píosa ar phíosa.

Focla Beaga i bhFocla Móra

Faigh an oiread focla beaga agus is féidir leat sna focla móra seo:



An Tuiseal Ginideach

Nuair a bhíonn dhá ainmfhocal le chéile, athraíonn an **dara** focal go minic sa Tuiseal Ginideach.

Éist go cúramach leis an athrú a dhéanann tú sa gcaint agus bain triail as é a scríobh sa gceacht thíos:

1. cárta + post = _____

2. potaí + gliomach = _____

3. seisiún + eolas = _____

4. focal + moladh = _____

5. dáta + breith = _____

6. casadh + ceol = _____

7. boladh + rós = _____

Ord Aibítire

a	b	c	d	e	f	g	h	i	j	k	l	m
n	o	p	q	r	s	t	u	v	w	x	y	z

Cuir na focla seo in ord aibítire:

1. sloinne _____
2. bloclitreacha _____
3. ainm _____
4. seoladh _____
5. dáta _____

Bíonn na focla in ord aibítire sa bhfoclóir.

Cuartaigh na focla seo:

1. teileafón _____
2. raidió _____
3. uimhir _____
4. teagmhálaí _____

Litriú Uimhreacha

Scríobh an uimhir cheart in aice le chuile fhocal.
Breathnaigh sa bhfoclóir muna bhfuil tú cinnte
d'aon litriú.

sé _____

deich _____

cúig _____

aon _____

trí _____

naoi _____

ceathair _____

ocht _____

dó _____

seacht _____

Litriú Uimhreacha

Faigh na focla seo sa gcuardach focal: → ↓

1. naoi 2. ceathair 3. cúig
4. deich 5. seacht 6. sé

b	l	a	n	g	t	m	ú	f	d	t	h
a	e	m	r	b	s	é	ó	g	c	l	d
g	n	á	c	e	e	h	o	b	m	p	á
m	p	h	é	p	a	f	a	d	o	r	b
f	c	m	i	s	c	n	a	o	i	t	a
l	e	a	ú	b	h	l	u	p	m	o	f
d	a	e	t	l	t	p	d	e	i	c	h
c	t	b	l	u	c	f	r	e	n	s	m
h	h	t	g	d	ú	a	c	b	l	ó	n
u	a	r	o	b	i	s	g	m	p	f	l
r	i	b	m	u	g	t	n	c	h	d	t
n	r	u	l	g	d	á	b	h	s	m	ú

Ansin scríobh na focla sin ar na línte agus léigh iad.

Litriú Uimhreacha

sé	trí	cúig	deich	seacht
naoi	aon	ocht	ceathair	dó

Scríobh an litriú in aice leis an uimhir:

10 _____

6 _____

4 _____

9 _____

2 _____

7 _____

3 _____


1 _____

8 _____

5 _____

Focla Beaga i bhFocla Móra

Faigh an oiread focla beaga agus is féidir leat sna focla móra seo:



aoi

Scríobh 'aoi' i chuile fhocal thíos.

Ansin léigh na focla:

1. b a o i

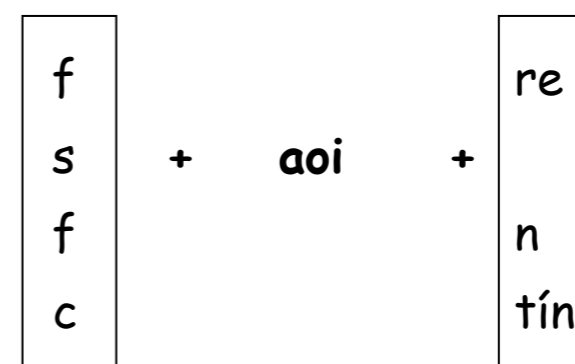
2. b _ _ _ te

3. c _ _ _

4. d _ _ _ ne

Is tréghraif é 'aoi'. Cé go bhfuil trí litir ann, ní chloiseann tú ach aon fhuaim amháin.

Cuir na gutaí 'aoi' le litir as bosca amháin nó dhá bhosca le haghaidh focla a chumadh.



1. faoi

3. _____

2. _____

4. _____

Ansin léigh na focla.

Siollaí na bhFocla

Nuair a bhriseann muid suas focla ina siollaí, tugann sé cúnamh dúinn iad a litriú:

iascaireacht = iasc - air - eacht

Líon na bearnaí thíos:

___ ___ ___ ___ aireacht

iasc ___ ___ ___ eacht

iascair ___ ___ ___ ___

Bris suas na focla thíos ina siollaí:

1. sábháilteacht _____ + _____ + _____

2. míbhuntáistí ___ + _____ + _____ + _____

3. teachtaireacht _____ + _____ + _____

Comhfocla

Cuir focal ó chaon bhosca le chéile le focal nua a dhéanamh. Go minic cuirtear 'h' ar an dara focal: cuimhnigh ar an 'h' sin a chur isteach!

ríomh	líon
leathan	post
Idir	clár
méar	banda

Scríobh na focla anois:

1. ríomh**post**

2. _____

3. _____

4. _____

An Tuiseal Ginideach

Nuair a bhíonn dhá ainmfhocal le chéile, cuimhnigh go n-athraíonn an **dara** focal go minic sa Tuiseal Ginideach.

Éist go cúramach leis an athrú a dhéanann tú sa gcaint agus bain triail as é a scríobh sa gceacht thíos:

1. seaicéad + tarrtháil = _____

2. áit + obair = _____

3. lámhainní + sábháilteacht = _____

4. comharthaí + aitheantas = _____

5. buataisí + sábháilteacht = _____

6. baoi + tarrtháil = _____

7. aláram + deatach = _____

8. faisnéis + an aimsir = _____

An tUrú

Úsáideann muid an t-urú go minic sa gcaint. Cuimhnigh ar é a úsáid sa scríobh!

Seo roinnt samplaí:

ag an → ag an **g**céibh

ar an → ar an **bh**fear

as an → as an **m**bád

leis an → leis an **g**cósta

sa (i + an) → sa **m**bád

i → i **bh**fad

Athscríobh an píosa thíos agus cuir urú chuile áit a dteastaíonn sé.

Bhí Seán sa ___bád nuair a tháinig fearg ar an ___fear.

Bhí siad ag iascach leis an ___cósta nuair a thuig sé

gur fhág Séamus an lón ar an ___céibh. Bhí siad i

___fad amach agus bhí sé stiúgtha! Tharraing sé dorn

ar Shéamus agus thit sé isteach sa ___farraige.

